

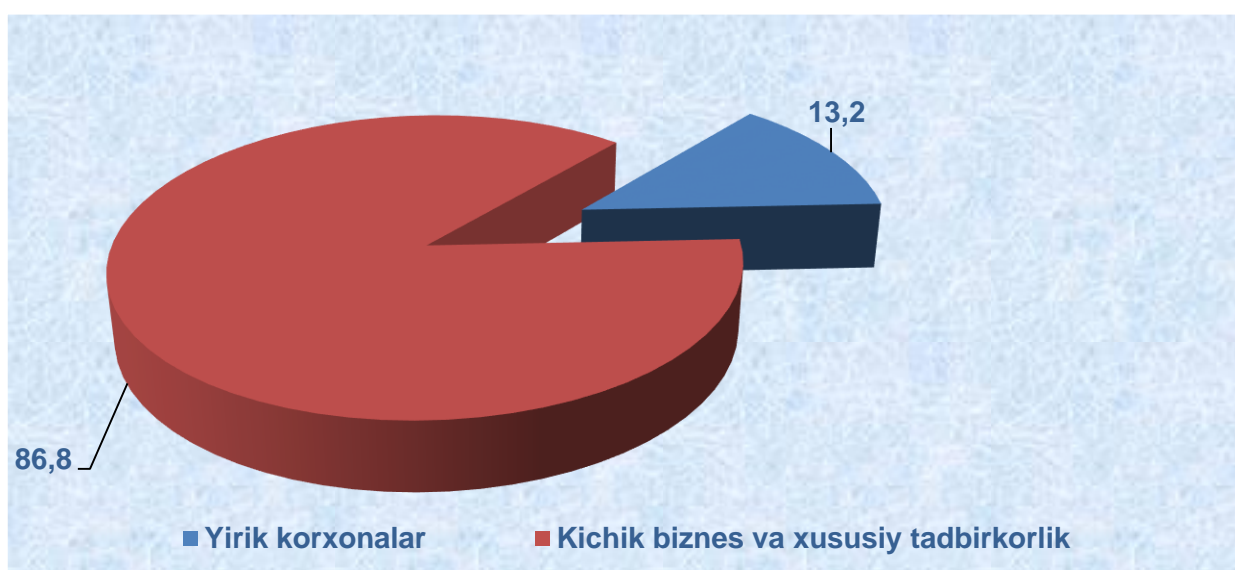
ISTE'MOL BOZORI (2019 yil yanvar - oktabr*)

Chakana savdo aylanmasi joriy yilning yanvar - oktabr oylarida o'tgan yilning shu davriga nisbatan 12,2 %ga oshdi.

Yirik korxonalarining chakana savdo tovar aylanmasidagi ulushi 13,2 % ni, Kichik biznes va xususiy tadbirkorlikning chakana savdo tovar aylanmasidagi ulushi 86,8 % ni tashkil etdi.

1-diagramma

Chakana savdo aylanmasi tarkibi, %da



1-jadval

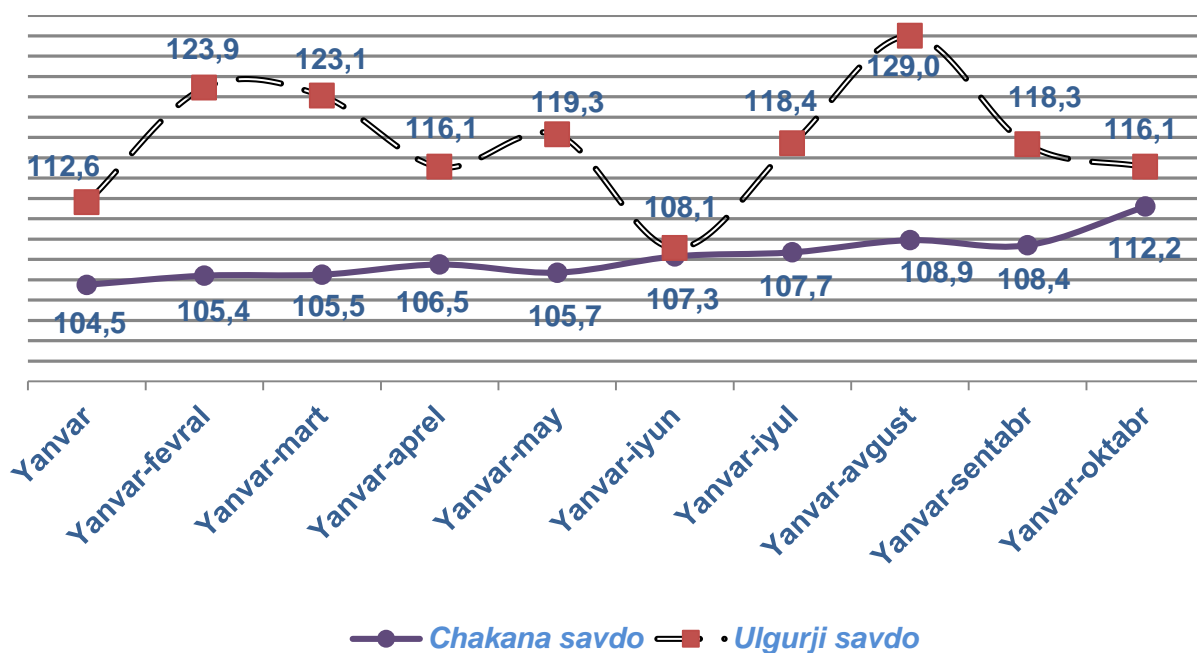
Jami chakana tovar aylanmasi

	2018 yil		2019 yil		O'sish sur'ati
	Qiymati (mln. so'm)	Ulushi (%)	Qiymati (mln. so'm)	Ulushi (%)	
Jami chakana tovar aylanmasi	3766634,8	100,0	4774074,0	100,0	112,2
Yirik korxonalar	336394,8	8,9	631721,7	13,2	166,2
Kichik biznes va xususiy tadbirkorlik	3430240,0	91,1	4142352,3	86,8	106,9

*dastlabki ma'lumot

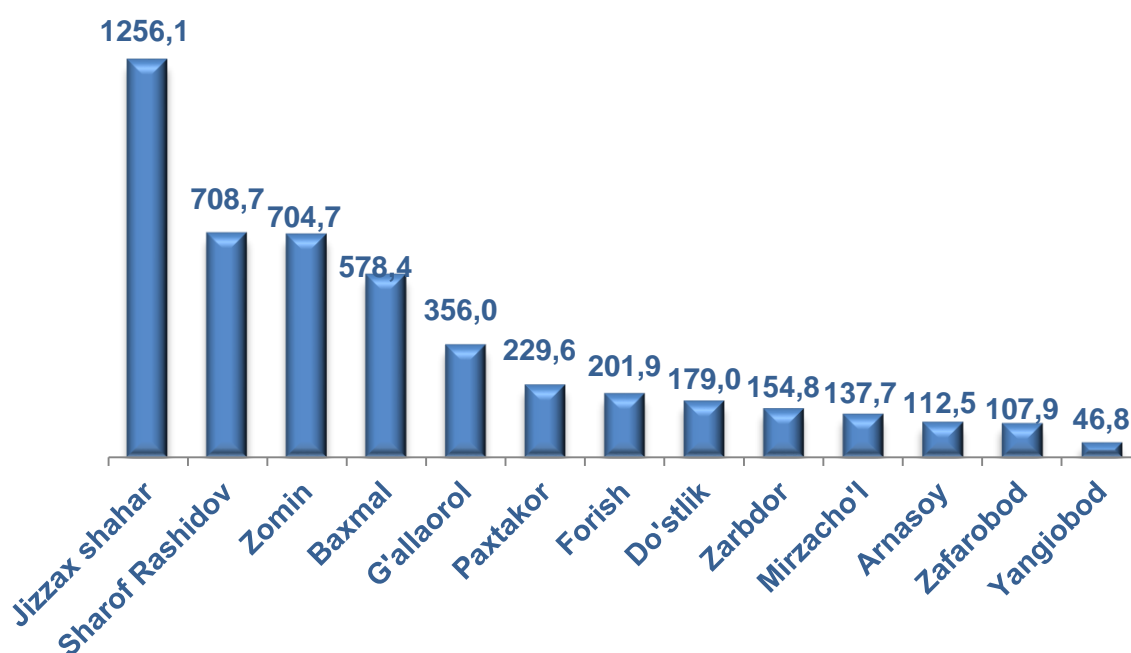
Chakana va ulgurji savdo tovar aylanmasi o'sish sur'atlarining oylar kesimida dinamikasi o'tgan yilning mos davriga nisbatan foyizda

2-diagramma

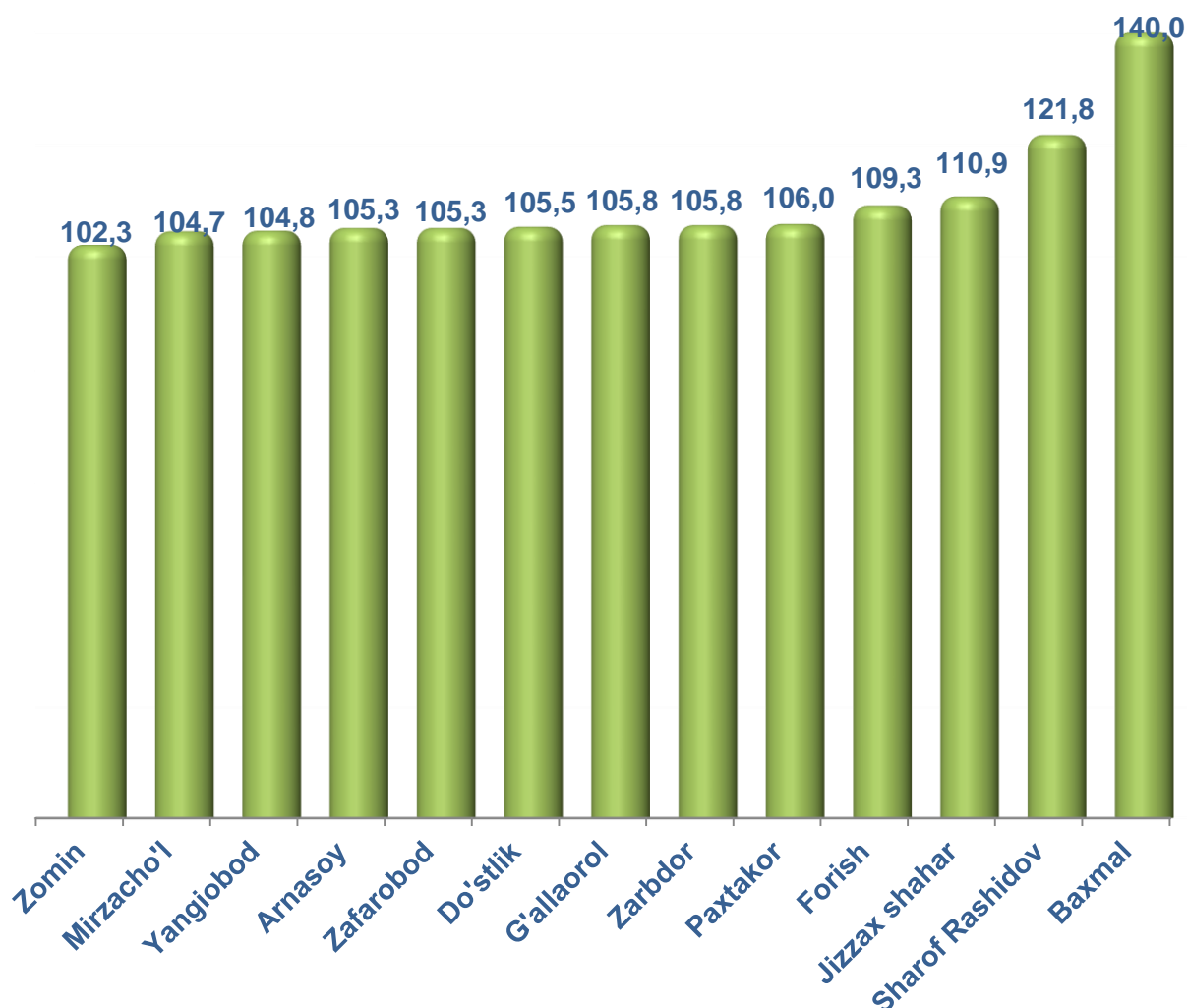


3-diagramma

2019 yil yanvar - oktabr oylarida ovqatlanish tashkilotlarini qo'shgan holda, chakana savdo tovar aylanmasi (mlrd. so'm)

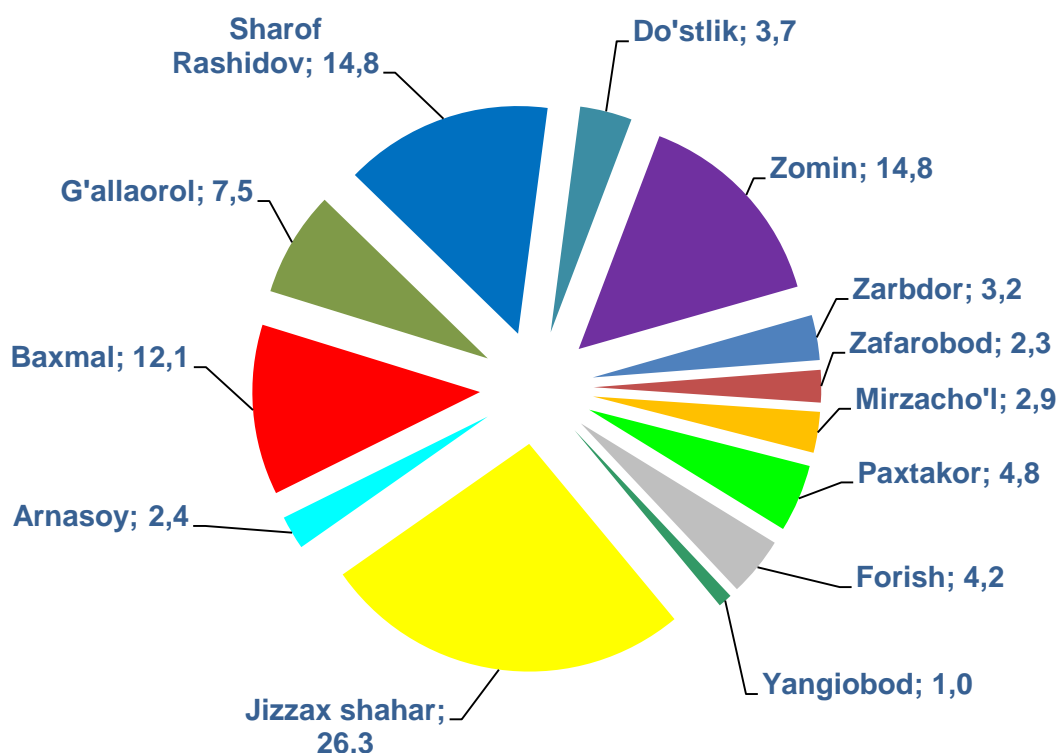


2019 yil yanvar - oktabr oylarida ovqatlanish tashkilotlarini qo'shgan holda, chakana savdo tovar aylanmasining o'sish sur'atlari (o'tgan yilning shu davriga nisbatan o'sish sur'ati, %da)



Viloyatning ko'p hududlarida o'tgan yilning shu davriga nisbatan o'sish sur'atlari kuzatildi. Xususan, yuqoriroq o'sish sur'atlari Baxmal tumani (40,0 %), Sharof Rashidov tumani (21,8 % ga), Jizzax shahri (10,9 % ga), Forish tumanida (9,3%ga),) Paxtakor tumani (6,0 % ga), nisbatan yuqori bo'lmagan o'sish sur'atlari Yangiobod tumanida (4,8 % ga), Mirzacho'l tumanida (4,7%ga) o'sish kuzatildi.

Hududlarning jami chakana savdo tovar aylanmasidagi ulushi, % da



Chakana savdo tovar aylanmasi hajmida katta ulushga ega bo'lgan Jizzax shahri (26,3 %), Zomin tumani tumani (14,8 %), Sharof Rashidov tumani (14,8 %), Baxmal tumani (12,1 %) va G'allaorol tumani (7,5 %) ko'rsatkichi bilan chakana savdo tovar aylanmasining o'sishiga ijobiy ta'sir ko'rsatdi.

Aholi jon boshiga chakana savdo tovar aylanmasi

	Aholi jon boshiga chakana savdo tovar aylanmasi, ming so'mda	O'tgan yilning shu davriga nisbatan, % da
Jizzax viloyati	3 501,6	109,9
<i>shahar:</i>		
Jizzax	7 153,1	109,0
<i>tumanlar:</i>		
Arnasoy	2 472,1	103,7
Baxmal	3 760,5	137,0
G'allaorol	2 106,8	103,7
Sharof Rashidov	3 275,0	118,3
Do'stlik	2 766,7	103,7
Zomin	4 371,5	100,1
Zarbdor	1 834,9	103,4
Zafarobod	2 119,6	102,8
Mirzacho'l	2 798,7	102,8
Paxtakor	3 122,7	104,2
Forish	2 206,3	107,6
Yangiobod	1 682,6	102,9

Ovqatlanish tashkilotlarini qo'shgan holda, chakana savdo tovar aylanmasi aholi jon boshiga 9,9 % ga oshib, 3501,6ming so'mni tashkil etdi. (2018 yil yanvar - oktabr oylarida 2821,2 ming so'mni tashkil qilgan edi).

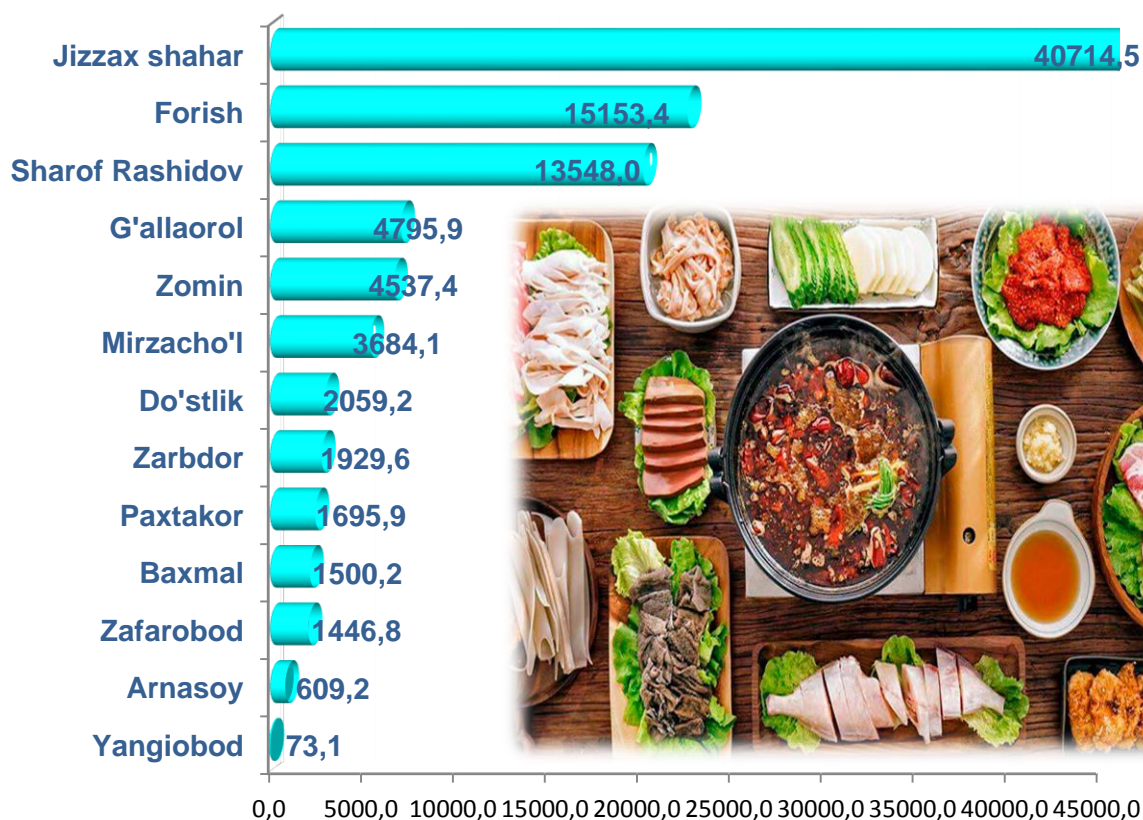


O'rtacha jon boshiga tovar aylanmasining eng yuqori ko'rsatkichlari Jizzax shahri (7153,1ming so'm), Zomin tumani (4371,5 ming so'm) Sharof Rashidov tumani (3275,0 ming so'm) va Paxtakor tumani da (3127,9 ming so'm) kuzatildi.

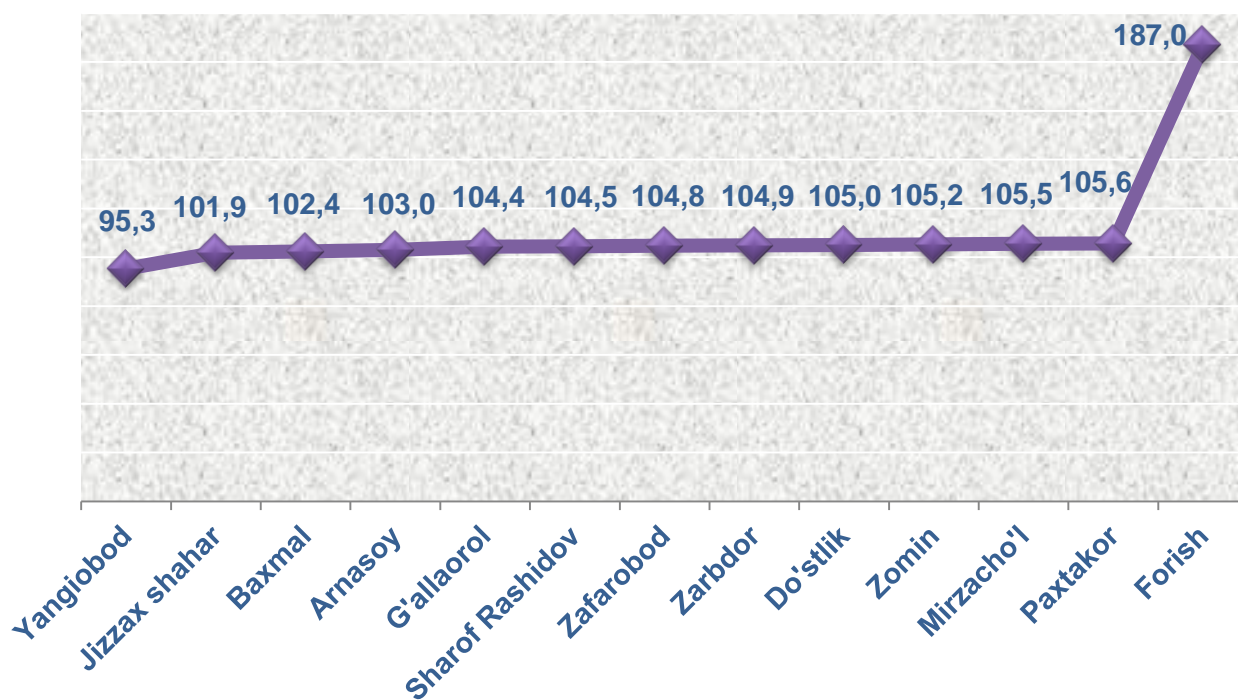
Umumiy ovqatlanish korxonalarining savdo aylanmasi joriy yilning yanvar - oktabr oylarida o'tgan yilning shu davriga nisbatan 11,4 % ga oshdi.

6-diagramma

Umumiy ovqatlanish korxonalarining tovar aylanmasi (mln. so'm)



Umumiy ovqatlanish korxonalarining tovar aylanmasining o'tgan yilga nisbatan o'sish sur'ati, % da



Viloyatning ko'p hududlarida o'tgan yilning shu davriga nisbatan o'sish sur'atlari kuzatildi. Xususan, yuqoriroq o'sish sur'atlari Forish tumani (187,0 % ga), Paxtakor tumanida (105,6 % ga), Mirzacho'l tumani (105,5 % ga), va Zomin tumani (105,2 % ga), nisbatan yuqori bo'lmagan o'sish sur'atlari Jizzax shahrida (101,9 %) ga, Yangiobod tumanida (95,3 %ga) kamayishi kuzatildi.

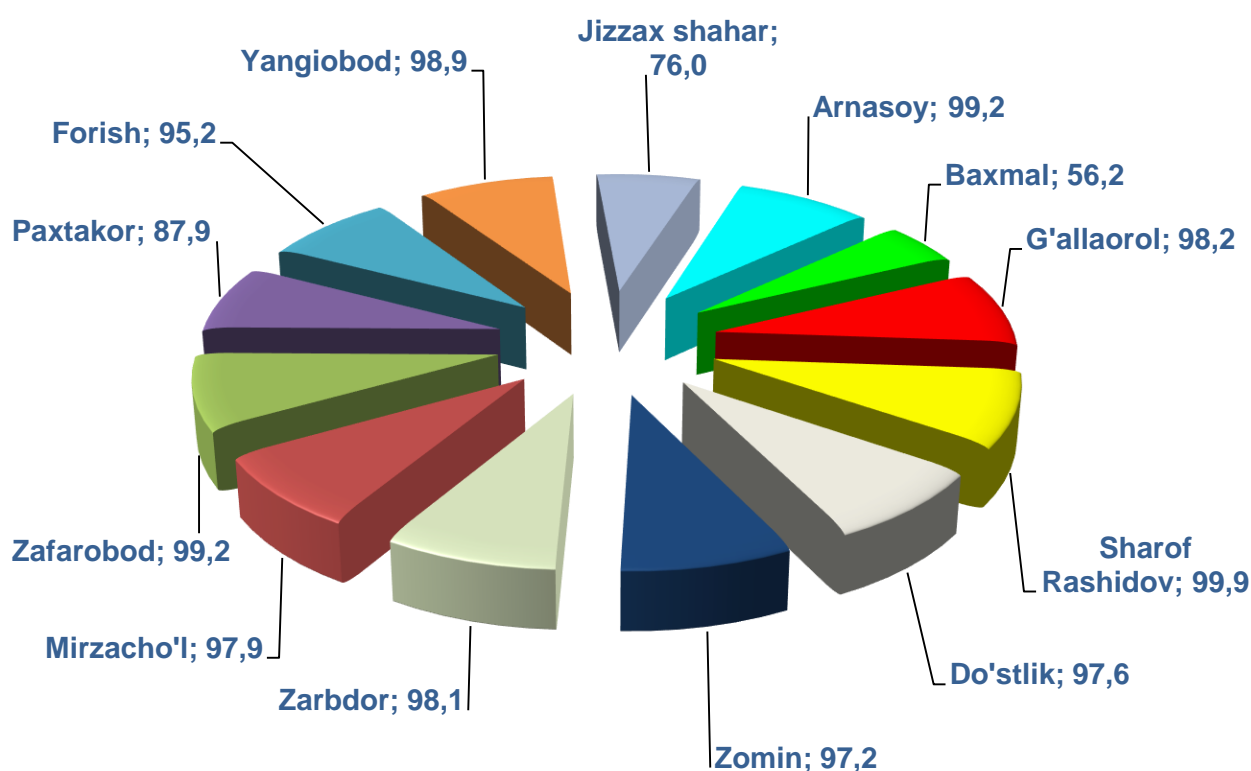
Kichik tadbirkorlikning chakana tovar aylanmasi

Kichik tadbirkorlik sub'ektlarining tovar aylanmasi o'tgan yilning shu davriga nisbatan 6,9 % ga oshdi va jami chakana savdo tovar aylanmasi hajmining 86,8 % ini tashkil qildi.

Kichik tadbirkorlik sub'ektlari umumiy tovar aylanmasi hajmining 2842,6 mlrd. so'mini norasmiy sektor, shundan 268,4 mlrd. so'mini uyushmagan savdo tashkil qildi. Jami norasmiy sektorning chakana savdo tovar aylanmasidagi ulushi 59,6 % ni tashkil etdi.

8-diagramma

Jami chakana savdo aylanmasida Kichik tadbirkorlikning ulushi, % da



Chakana savdo tovar aylanmasi umumiy hajmida eng katta ulush Sharof Rashidov tumanida 99,9 %, Zafarobod tumanida 99,2 %, Arnasoy tumanida 99,2 %, Yangiobod tumanida 98,9 %, Zarbdor tumanida 98,1 % va eng past ulush Jizzax shahrida 76,0 %, Baxmal tumanida 56,2 % qayd etildi.

2019 yilning yanvar – oktabr oylarida ulgurji tovar aylanmasi hajmi

2019 yil yanvar - oktabr oylarida ulgurji tovar aylanmasi hajmi 1848,9 mlrd. so'mni yoki 2018 yilning shu davriga nisbatan 116,1 %ni tashkil qildi.

3-Jadval

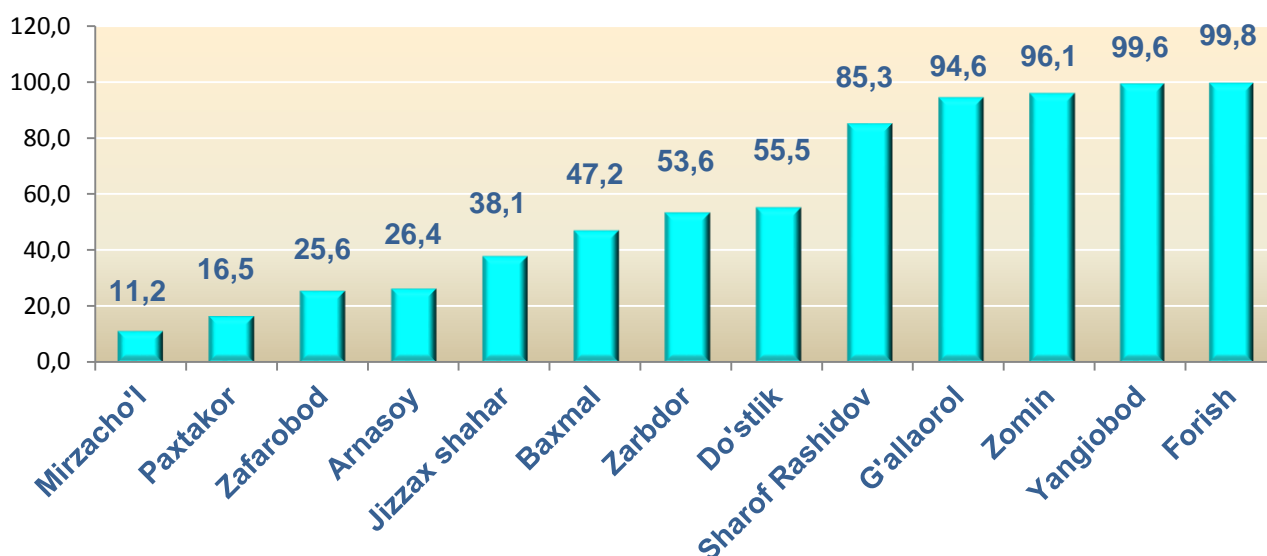
2019 yil yanvar - oktabr oylarida ulgurji savdo tovar aylanmasi (mlrd. so'm)

	Ulgurji savdo tovar aylanmasi, mird so'mda	O'tgan yilning shu davriga nisbatan, % da
Jizzax viloyati	1848,9	116,1
<i>shahar:</i>		
Jizzax	708,3	108,1
<i>tumanlar:</i>		
Arnasoy	39,3	141,5
Baxmal	83,0	92,1
G'allaorol	40,1	108,4
Sharof Rashidov	247,7	123,5
Do'stlik	95,1	115,7
Zomin	153,8	117,8
Zarbdor	89,5	128,9
Zafarobod	46,0	158,0
Mirzacho'l	53,7	178,2
Paxtakor	54,4	135,2
Forish	189,2	118,8
Yangiobod	48,8	118,3

Ulgurji tovar aylanmasida o'tgan yilning shu davriga nisbatan yuqori bo'lmagan o'sish sur'atlari Jizzax shahar (108,1 %), G'allaorol tumanida (108,4 %), Baxmal tumanida (92,1 %) kamayishi kuzatildi.

12-diagramma

Kichik korxonalar va mikrofirmalarning ulgurji savdodagi ulushi, % da



Kichik korxonalar va mikrofirmalarning ulgurji savdo tovar aylanmasi 115,6 % ni qayd etdi va 1081,8 mlrd. so'mga yetib, umumiy ulgurji savdo tovar aylanmasidagi ulushi 58,5 %ni tashkil qildi.

Jizzax viloyati statistika boshqarmasi
Tashqi iqtisodiy faoliyat va savdo
statistikasi bo'limi.

Nashr uchun mas'ul: H.Holmatov
(0371) 230-83-45